




Focus C4


Carros




Carro porta-accesorios y portaherramientas para ubicar cerca de los bancos de montaje.

**Superficie de apoyo con atril**

La superficie de apoyo inclinada cuenta con atril inclinado que permite colocar las listas de mecanizados.

**Cajones**

Una serie de cómodos contenedores permite alojar las piezas pequeñas en modo sencillo y ordenado, para una fácil identificación de los objetos.

**Instalación neumática**

Llave de acople rápido que garantiza la alimentación del aire comprimido con gran facilidad.

**Ruedas giratorias**

Cuenta con 4 ruedas giratorias con freno que aseguran un grado de movilidad elevado y el desplazamiento fácil del objeto. El bloqueo de las unidades de frenado permite fijar su posición en proximidad de las diferentes áreas de trabajo.

**FOCUS C4 / CARROS****CARACTERÍSTICAS**

Atril / Superficie para colocar herramientas y accesorios	●
Estructura modular	●
Portaherramientas para taladro y atornillador neumáticos	2
Contenedores para piezas pequeñas	10
Instalación neumática con 2 llaves de acople rápido, con 2 espirales de MT10 con acoples para herramientas neumáticas	●
4 ruedas giratorias de las cuales 2 con parada de bloqueo (mm)	Ø = 100
Longitud (mm)	600
Ancho (mm)	1.050
Altura (mm)	1.500
Capacidad máxima (kg)	430
Peso (kg)	46

Incluido ● Disponible ○